

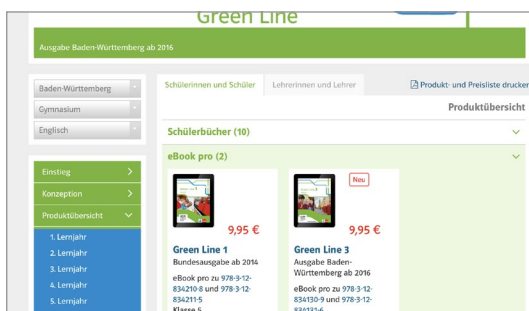
Schritt-für-Schritt-Anleitung eBook pro

So bestellen Sie als Lehrerin oder Lehrer das eBook pro für Ihre gesamte Schulklasse.

Folgende Schritte führen Sie als Lehrerin oder Lehrer aus.



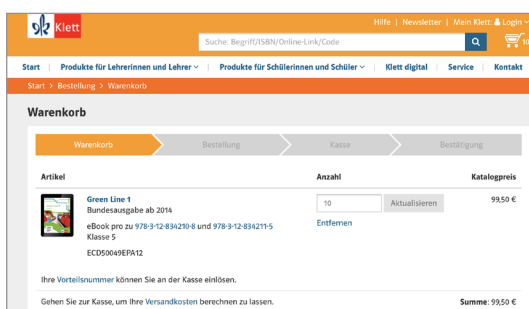
Öffnen Sie www.klett.de und suchen Sie Ihr gewünschtes Produkt im Shop.



Sie finden das eBook pro in der **Produktübersicht** unter der Rubrik **Schülerinnen und Schüler**.

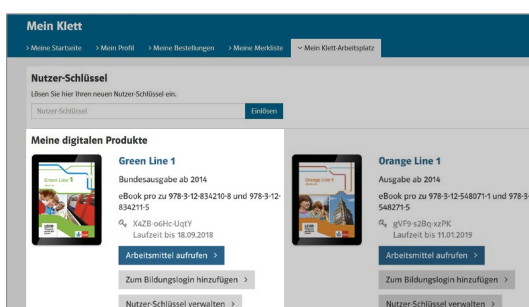


Wählen Sie den gewünschten Titel und die benötigte Anzahl der Lizenzen aus und legen Sie diese in den Warenkorb.



Um die Bestellung abzuschließen, klicken Sie auf den Warenkorb, melden Sie sich mit Ihren Zugangsdaten an und gehen Sie zur **Kasse**.

Um **Bestellungen auf Schulrechnung** zu tätigen, geben Sie einfach Ihre Schule als Rechnungsadresse an.



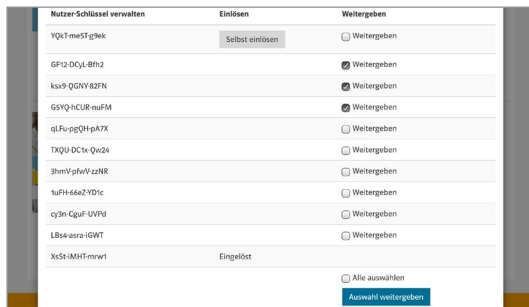
Sie finden das eBook pro nun in Ihrem **Mein Klett Arbeitsplatz**.

Klicken Sie auf **Nutzer-Schlüssel verwalten**. Um Ihr persönliches eBook pro zu aktivieren, wählen Sie **Selbst einlösen**.


Schritt-für-Schritt-Anleitung eBook pro

So bestellen Sie als Lehrerin oder Lehrer das eBook pro für Ihre gesamte Schulklasse.

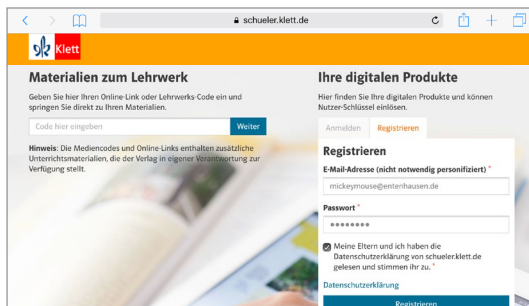
So geben Sie den Zugang zum eBook pro an Ihre Schulklasse weiter.



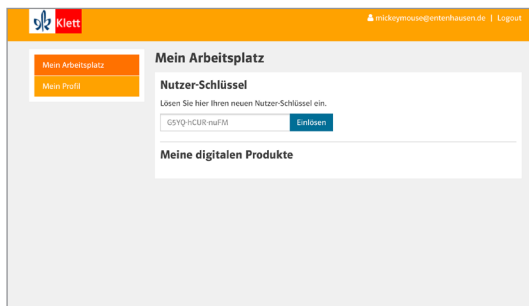
Um Ihren Schülerinnen und Schülern die Nutzer-Schlüssel weiterzugeben, wählen Sie die gewünschte Anzahl aus und klicken Sie auf **Auswahl weitergeben**.



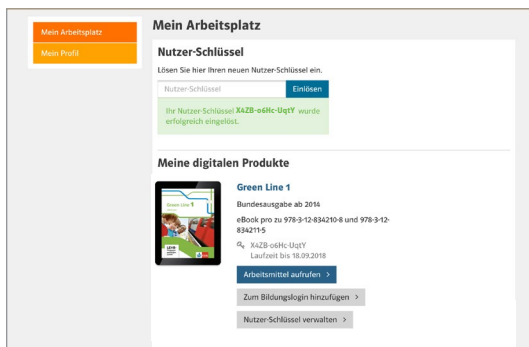
Ein Dokument mit allen Nutzer-Schlüsseln für Ihre Schulklasse in der Übersicht wird erzeugt. (als PDF-Datei oder als CSV-Tabelle für Excel) Drucken Sie das PDF, schneiden Sie die Felder einzeln aus und teilen Sie die Zettel in der Klasse aus.



Ihre Schülerinnen und Schüler rufen die Website <https://schueler.klett.de> auf. Jeder Schüler registriert sich mit einer E-Mail-Adresse und einem Passwort oder meldet sich mit den bestehenden Zugangsdaten an.



Der Nutzer-Schlüssel wird in das entsprechende Feld eingegeben. Anschließend steht das eBook pro im Arbeitsplatz bereit.



Nutzen Sie mit der **Klett Lernen** App das eBook pro auch offline auf PCs, Tablets und Smartphones. Weitere Infos: www.klett.de/klett-lernen